

# easy | 9 14

Facile à vendre  
Facile à retirer



Décharge à 90 cm



Écran tactile de 22"



9/14 voies modulaires  
par étagère



Intégration de  
Paiement



Verre résistant à la  
percée



Éclairage intérieur à LED



Ouverture automatique



Ascenseur intérieur

## EASY 9

1324 mm

module satellite (max.4)

944 mm



## EASY 14

module satellite (max.4)



■ Fenêtre du produit ■ Zone de sortie de ■ l'écran

### DONNÉES TECHNIQUES

- Compartiment de distribution renforcé
- Verre incassable athermique au gaz
- Console avec ouverture indépendante
- Moniteur 22" HD
- Ordinateur Quad-Core-Industrie
- Éclairage LED
- Configuration des niveaux réglables en hauteur, en profondeur et en nombre de choix
- Verrous de console renforcés
- Système de dépannage d'autodiagnostic
- Système électronique Multi-Control de série
- Système de gestion de données et
- Affichage statistique
- Contrôle de la température avec enregistrement et surveillance

### OPTIONNEL

- Lecteur de carte pour cartes de crédit et Twint
- Lecteur de pièces de monnaie avec système de tube
- Couverture de l'extérieur
- Gestion des données GSM
- Groupe d'unités de réfrigération
- Système de gestion du poids variable
- Saisie de l'article à l'aide de codes-barres
- Personnalisation graphique
- Système de carte de fidélité RFID
- Contrôle de l'autel
- Porte de sécurité Lexan



### ZONE DE PRISE EN CHARGE SPACIEUX ET CONFORTABLE

La zone de ramassage Easy Line est située à une hauteur de 90 cm au-dessus du sol. De plus, la fenêtre de ramassage s'ouvre et se ferme automatiquement.

### BANDE TRANSPORTEUSE DANS L'ASCENSEUR

Notre élévateur a été spécialement développé pour transporter les produits en douceur. Un tapis roulant à l'intérieur de l'élévateur déplace les marchandises en douceur et en toute sécurité.

### ÉCRAN TACTILE 22"

Grâce à l'écran tactile de 22 pouces, les clients peuvent visualiser et sélectionner les produits directement sur l'écran, avec la possibilité de lire la description du produit et les ingrédients.

Pour chaque produit, il est également possible d'ajouter jusqu'à 4 photos et une vidéo.


### SATELLITENMODUL

Le module satellite est contrôlé par la machine principale, appelée maître. Le module satellite est une machine Magex autonome, mais sans la console de commande à l'écran tactile.

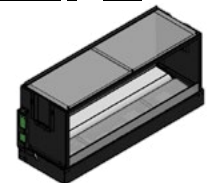
Une pièce entière peut être transformée en une entreprise automatisée en combinant des machines maîtresses avec leurs modules satellites.

Easy	9	9 satellites	14
Largeur	1324mm	944 mm	1841 mm
hauteur (avec unité de refroidissement)	1977 mm (2292 mm)	1977 mm (2292 mm)	1989 mm (2289 mm)
profondeur	981 mm	981 mm	985 mm
Zone de sortie	732x 210 mm	732x 210 mm	937 x 210 mm
Nombre maximal des Étagères	8	8	8
Panneaux par	9	9	14
Alimentation	230 V/50 Hz 110 V/60 Hz		230 V/50 Hz 110 V/60 Hz
Consommation	600 W		660 W
Poids	450 kg		730 kg

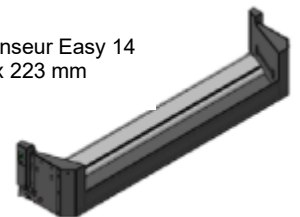
### Vidéo



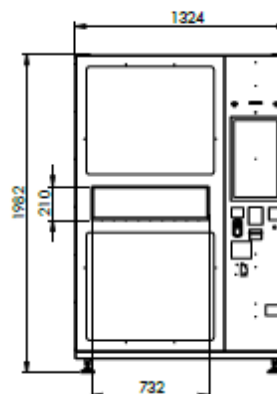
Ascenseur Easy 9  
756 x 270 mm



Ascenseur Easy 14  
938 x 223 mm



### MASTER



### SATELLITE

